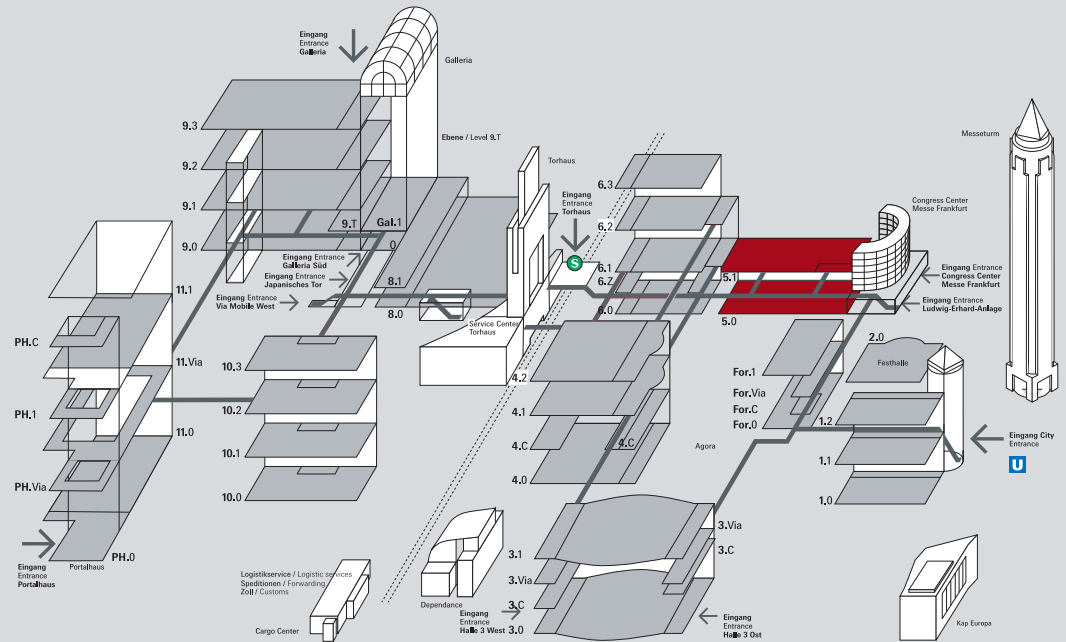


Halle 5




Direkter Anschluss ans Congress Center Direct connection to the Congress Center

Die Halle 5 ist vom Congress Center Messe Frankfurt aus direkt zugänglich und erweitert dadurch die Präsentations- und Nutzungsmöglichkeiten der Kongressveranstalter erheblich.
Hall 5 is directly accessible from Congress Center Messe Frankfurt, which substantially increases the presentation and usage options available to congress organisers.

www.messe-frankfurt.com

Stand: Mai 2016. Alle Angaben ohne Gewähr. Änderungen und Abweichungen vorbehalten.
Subject to change as at May 2016. All specifications without guarantee. Modifications or deviations reserved.



Halle
Hall **5**

Technische Details / Technical details
Bauweise / Construction
Stahlbetonskelettbau

Reinforced concrete skeleton structure

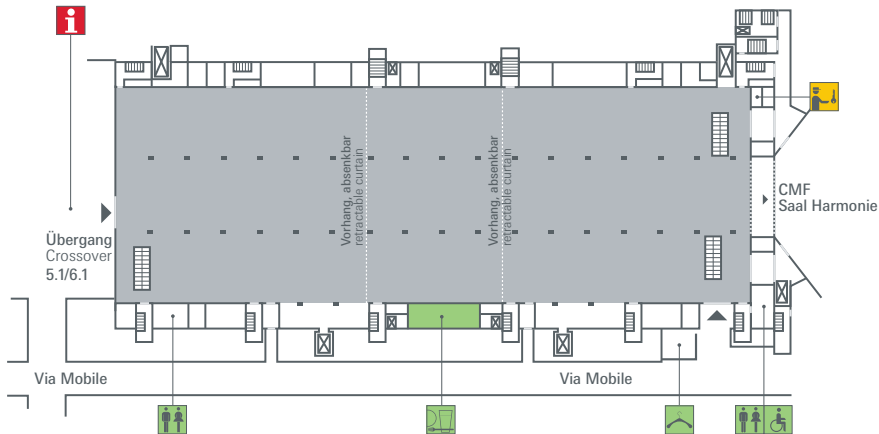
Baujahr / Year of building
1971 – 1972
Aufzüge / Lifts














No.	Tragkraft Load-bearing capacity kN	Ladefläche Cabin dimension b x t / w x l (m)	Türgröße Door dimension b x h / w x h (m)
A 501 L	30,00	1,70 x 2,50	1,60 x 2,15
A 502 L	30,00	1,70 x 2,50	1,60 x 2,15
A 503 L	110,00	3,80 x 8,40	3,80 x 3,15
A 504 L	30,00	1,70 x 2,50	1,60 x 2,15
A 505 L	30,00	1,70 x 2,50	1,60 x 2,15
A 506 L	110,00	3,80 x 8,40	3,80 x 3,15
A 507 L	100,00	2,90 x 4,80	2,90 x 3,40
A 508 L	100,00	2,90 x 4,80	2,90 x 3,40

L = Lastenaufzug / Material lift

Hallentore / Hall gates

Tor Gate	No.	b x h / w x h (m)
Tor 1		3,80 x 3,95
Tor 2		3,25 x 3,95
Tor 3		3,25 x 3,95
Tor 4		4,05 x 3,95
Tor 5		4,25 x 4,00
Tor 6		3,30 x 4,00
Tor 7		3,35 x 4,00
Tor 8		4,25 x 4,00

Halle
Hall 5.1

Legende Ebenenplan / Legend level plan

 Café Bar Café Bar	 Treppe Staircase
 Restaurant Restaurant	 Rolltreppe Escalator
 Market Market	 Reihe Theatre
 Hallenmanager Hall manager	 Parlament Classroom
 Kongressraum Congress room	 U-Bestuhlung U-shaped
 Aufzug Lift	 Block Block
	 Bankett Banquet

WLAN auf dem gesamten Gelände
WLAN on the entire fairground

Technische Daten
Technical Specifications

Hallengröße Hall size	Hallenboden Hall floor	Hallendecke Hall ceiling	Beleuchtung Lightning	Heizung / Klima / Lüftung Heating / air-conditioning / ventilation	Brandmeldeanlagen Fire alarm
Bruttofläche (m²) Total area (m ²) 10.517	Gussasphalt Mastic asphalt	Rasterdecke Grid ceiling no daylight	kein Tageslicht	Luftheizung Air heating	Sprinkler Sprinkler
Hallenmaße lxb (m) Hall measure l x w (m) 174 x 59	max. Belastung max. load 15 kN/m²	Abhängung Deckentragschienen Suspensions from the hall ceiling Nicht nutzbar Not usable	300 LUX	Teil-Klimatisierung Partial air-conditioning	
Höhe (m) Height (m) 5,60					
Randnische Border niche 4,60					
Säulenmaße lxb (cm) Column dimensions l x w (cm) 66 x 66, 141 x 66 101 x 68 in den Nischen in the niches					

Gastronomie / Catering

Name Name	Typ Type	Plätze Seats
Café Bar	Selbstbedienung Selfservice	variabel